




INVESTISSEMENTS DES BUSINESS ANGELS

2019





42 938 000 €

Investis par les Business Angels
de France

PARTIE

01

Chiffres clés

FRANCE ANGELS DEPUIS 2001



12 000 +

Business Angels
fédérés



650 M€

Investis par les
Business Angels



4 000 +

Entreprises
financées et
accompagnées



20 000 +

Emplois créés et
maintenus

CHIFFRES CLÉS

RÉSEAUX

62

OPÉRATIONS

422

INVESTISSEMENTS

42 938 K€

EFFET LEVIER

X 2,8

EMPLOIS (CRÉÉS OU MAINTENUS)

2 500

TOUR DE TABLE TYPE

385 K€

FEMMES INVESTISSEUSES

560

BUSINESS ANGELS ACTIFS

5 500

RÉPARTITION PAR SECTEUR (MONTANT)



34,4%

Digital



17,6%

Santé / Biotechnologie



14,2%

Biens de consommation /
Distribution



12,4%

Industrie / Chimie



10,0%

Services / Transport

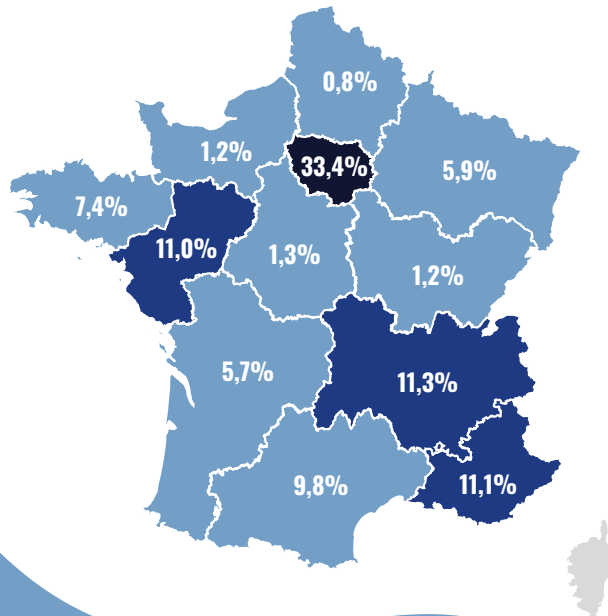


11,4%

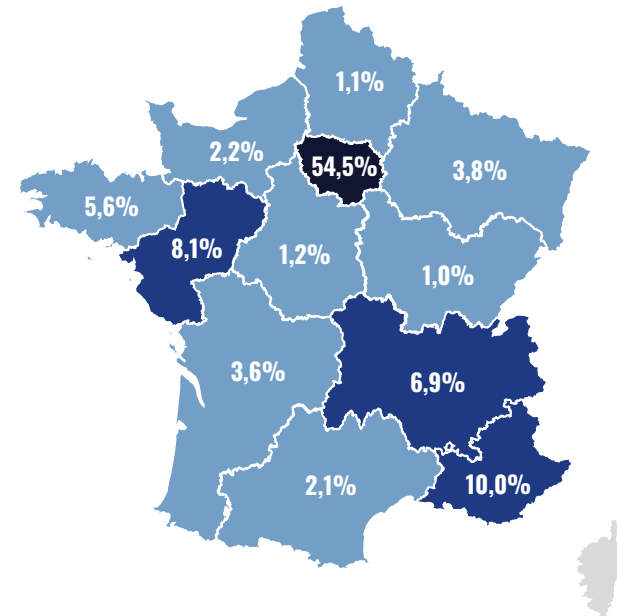
Autres

RÉPARTITION GÉOGRAPHIQUE

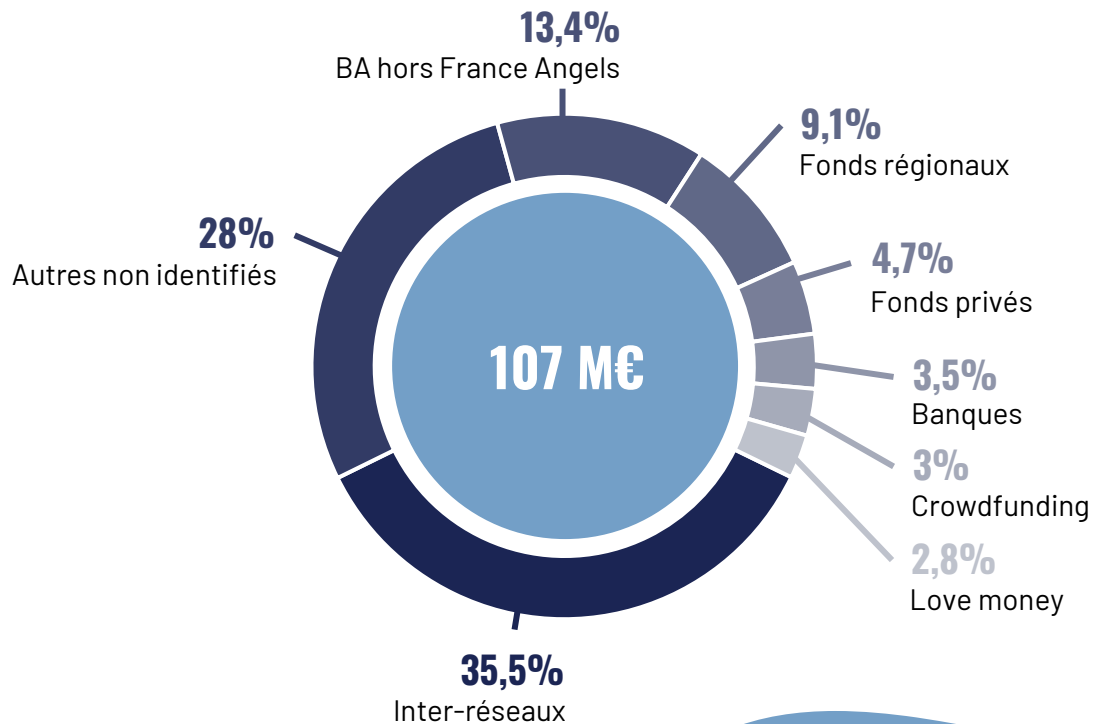
ENTREPRISES FINANCÉES



INVESTISSEURS



CO-INVESTISSEURS



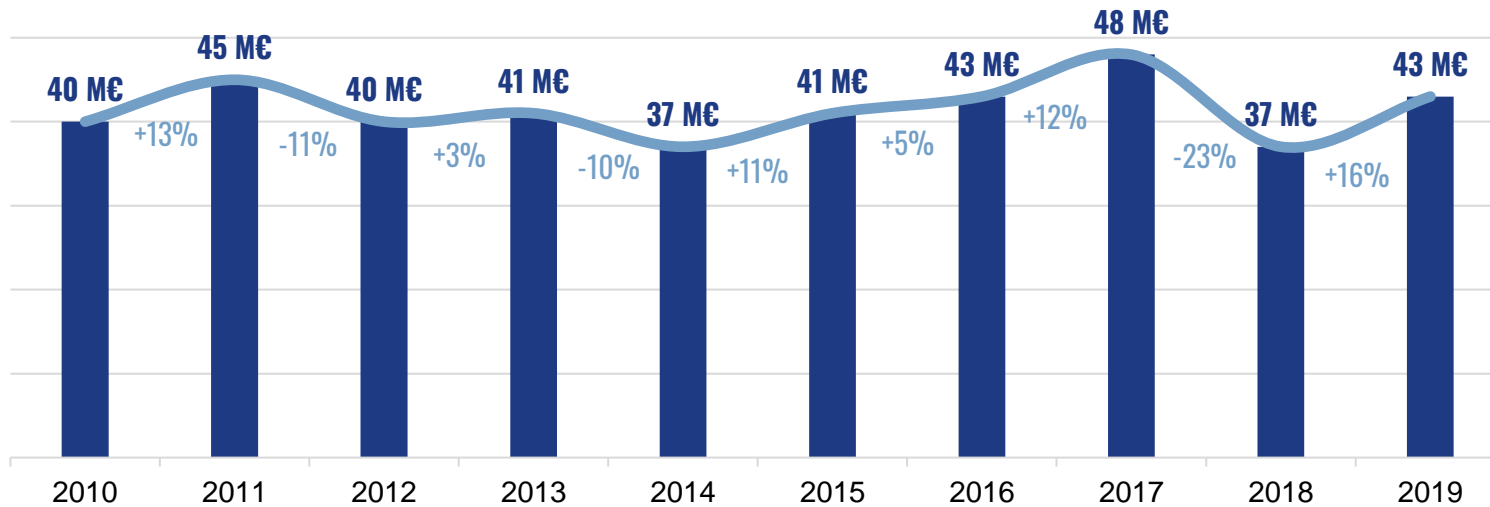


PARTIE

02

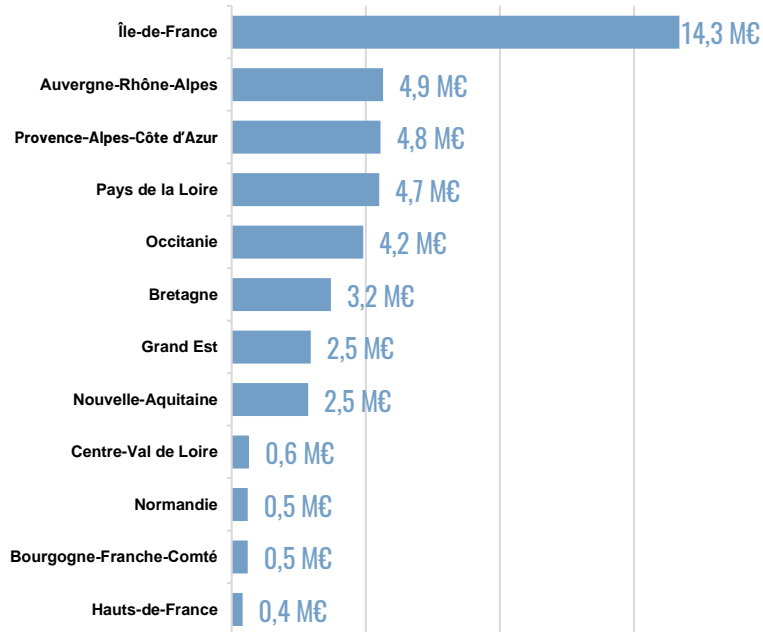
Analyses

ÉVOLUTIONS DES INVESTISSEMENTS

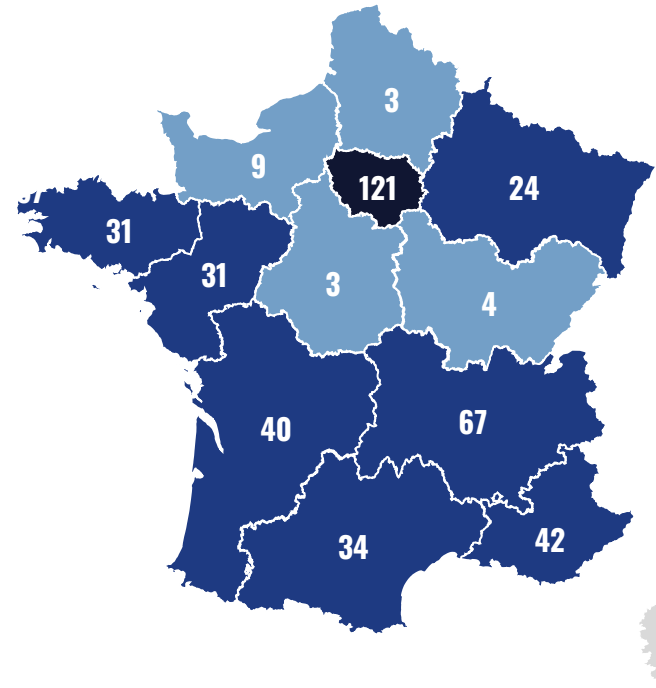


ENTREPRISES FINANCÉES PAR RÉGION

MONTANTS INVESTIS

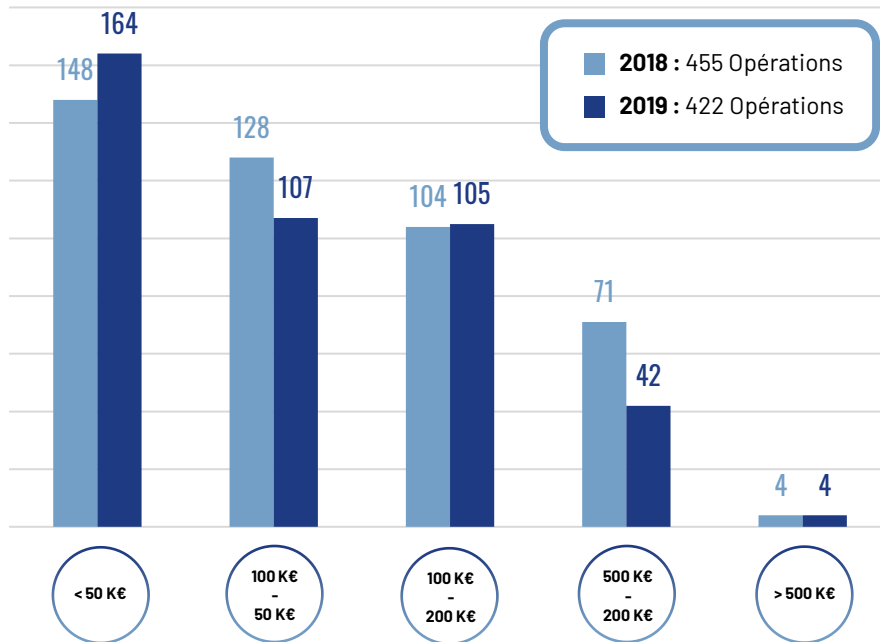


NOMBRE D'ENTREPRISES

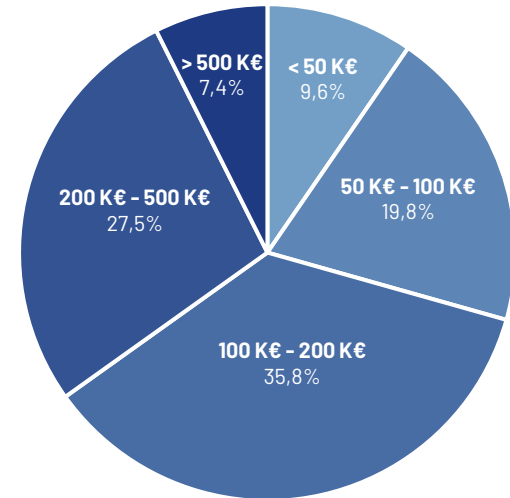


OPÉRATIONS

NOMBRE D'OPÉRATIONS



RÉPARTITION DES MONTANTS



SECTEURS

	2018	EVO.	2019
Santé / Biotechnologie	8,1 M€	- 6,4%	7,5 M€
Logiciel / Outils Internet	5,1 M€	+ 22,6%	6,2 M€
Biens De Consommation / Distribution	3,2 M€	+ 50,1%	6,1 M€
Industrie / Chimie	3,9 M€	+ 38,2%	5,3 M€
Services & Transport	1,6 M€	+ 20,8%	4,3 M€
E-commerce / E-services	4,1 M€	+ 23,7%	4,0 M€
Services Informatiques / Multimédia	3,6 M€	+ 65,2%	2,7 M€
Energie / Cleantech	1,6 M€	+ 62,9%	2,6 M€
Electronique	1,6 M€	- 12,2%	1,4 M€
Mode / Luxe	0,9 M€	- 33,8%	0,8 M€
Média	0,8 M€	- 33,4%	0,5 M€
Télécoms / Mobiles	1,4 M€	- 40,0%	0,4 M€
Autres Secteurs	1,2 M€	- 43,1%	0,8 M€